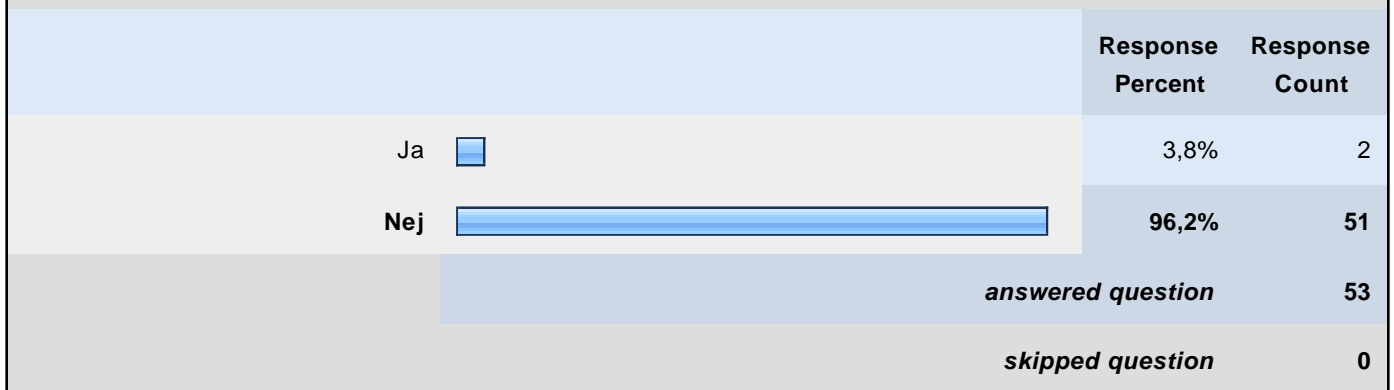


4. Hvis du tænker tilbage på dit ophold, har du da seriøst overvejet at stoppe på højskolen?



5. Hvad er de væsentligste årsager?



6. Vi beder dig tage stilling til i hvilken grad, du er enig i følgende udsagn:

	Meget Enig	Enig	Hverken enig eller uenig	Uenig	Meget uenig	Response Count
Højskoleopholdet er meningsfyldt for mig	78,0% (39)	20,0% (10)	2,0% (1)	0,0% (0)	0,0% (0)	50
Samlet set lærer jeg nok	36,0% (18)	56,0% (28)	8,0% (4)	0,0% (0)	0,0% (0)	50
Højskoleopholdet lever op til mine forventninger	40,0% (20)	50,0% (25)	10,0% (5)	0,0% (0)	0,0% (0)	50
Jeg ved, hvad mine lærere forventer af mig som elev	32,0% (16)	34,0% (17)	30,0% (15)	4,0% (2)	0,0% (0)	50
Der er behov for, at lærere og elever bliver bedre til at afklare deres forventninger til hinanden	4,0% (2)	20,0% (10)	38,0% (19)	28,0% (14)	10,0% (5)	50
Jeg har oplevet at føle mig forfulgt af en eller flere af mine lærere	0,0% (0)	4,0% (2)	4,0% (2)	10,0% (5)	82,0% (41)	50
Jeg får opfyldt mit behov for at arbejde sammen med andre	18,0% (9)	54,0% (27)	24,0% (12)	4,0% (2)	0,0% (0)	50
<i>answered question</i>						50
<i>skipped question</i>						3

7. Hvornår synes du, at du lærer mest? (Sæt op til tre svar)

	Response Percent	Response Count
Når det er læreren, der underviser alene	96,0%	48
Når vi har gæstelærere	22,0%	11
Når vi har gruppearbejde	40,0%	20
Når vi har projekter i ét fag	56,0%	28
Når vi har temaugle	12,0%	6
Når vi har praktiske øvelser eller værkstedsarbejde	26,0%	13
<i>answered question</i>		50
<i>skipped question</i>		3

8. Hvornår lærer du mest? (Du må sætte tre krydser)

		Response Percent	Response Count
Når det er læreren, der underviser alene	<input checked="" type="checkbox"/>	91,7%	44
Når vi har gæstelærere	<input type="checkbox"/>	20,8%	10
Når vi har gruppearbejde	<input checked="" type="checkbox"/>	39,6%	19
Når vi har projekter i ét fag	<input checked="" type="checkbox"/>	54,2%	26
Når vi har temaugle	<input type="checkbox"/>	8,3%	4
Når vi har praktiske øvelser eller værkstedsarbejde	<input checked="" type="checkbox"/>	22,9%	11
		<i>answered question</i>	48
		<i>skipped question</i>	5



9. Hvor mange timer om ugen bruger du PC på skolen?

	Response Count	
	50	
	<i>answered question</i>	50
	<i>skipped question</i>	3

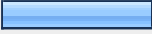


10. Hvor tilfreds er du samlet set med følgende forhold?

	Meget tilfreds	Tilfreds	Hverken eller	Utilfreds	Meget utilfreds	Response Count
Undervisningens indhold	48,0% (24)	52,0% (26)	0,0% (0)	0,0% (0)	0,0% (0)	50
Undervisningens form	20,0% (10)	74,0% (37)	6,0% (3)	0,0% (0)	0,0% (0)	50
Dine muligheder for at få indflydelse på undervisningens indhold	26,0% (13)	50,0% (25)	22,0% (11)	2,0% (1)	0,0% (0)	50
Lærernes formidling i undervisningen	38,0% (19)	54,0% (27)	6,0% (3)	2,0% (1)	0,0% (0)	50
Den daglige information fra skolen (f.eks. mindre ændringer og aflysninger)	46,0% (23)	38,0% (19)	12,0% (6)	2,0% (1)	2,0% (1)	50
Information fra elevråd eller lignende	30,0% (15)	38,0% (19)	24,0% (12)	6,0% (3)	2,0% (1)	50
Samarbejdet mellem dig og dine kammerater	40,0% (20)	48,0% (24)	10,0% (5)	2,0% (1)	0,0% (0)	50
Studievejledningen	18,0% (9)	38,0% (19)	40,0% (20)	4,0% (2)	0,0% (0)	50
De sociale aktiviteter på skolen	34,0% (17)	50,0% (25)	12,0% (6)	4,0% (2)	0,0% (0)	50
<i>answered question</i>						50
<i>skipped question</i>						3




11. Hvordan oplever du samlet set de faglige udfordringer i undervisningen?

	Response Percent	Response Count
De er for små 	8,0%	4
De er passende 	92,0%	46
De er for store	0,0%	0
<i>answered question</i>		50
<i>skipped question</i>		3

12. Har du oplevet at have brug for faglig hjælp fra dine lærere udenfor den formelle undervisning?

	Response Percent	Response Count
Ja, flere gange 	24,0%	12
Ja, en enkelt gang 	40,0%	20
Nej 	36,0%	18
answered question		50
skipped question		3



13. Har det været let eller svært at få faglig hjælp fra lærerne? (skal kun besvares, hvis du svarede ja til forrige spørgsmål)

	Response Percent	Response Count
Meget let 	55,6%	20
Let 	41,7%	15
Hverken let eller svært 	2,8%	1
Meget svært	0,0%	0
answered question		36
skipped question		17



14. Hvis du tænker tilbage på dit højskoleophold, har du så

	Ofte	Af og til	Sjældent	Aldrig	Response Count
Følt dig ensom	4,0% (2)	20,0% (10)	54,0% (27)	22,0% (11)	50
Følt dig glad og tilfreds	84,0% (42)	16,0% (8)	0,0% (0)	0,0% (0)	50
Følt dig rolig og afslappet	84,0% (42)	12,0% (6)	4,0% (2)	0,0% (0)	50
Følt dig veloplagt og haft overskud	42,0% (21)	52,0% (26)	4,0% (2)	2,0% (1)	50
Følt dig nervøs	4,0% (2)	26,0% (13)	54,0% (27)	16,0% (8)	50
Følt dig langt nede	2,0% (1)	18,0% (9)	46,0% (23)	34,0% (17)	50
Haft søvnbesvær	8,0% (4)	18,0% (9)	32,0% (16)	42,0% (21)	50
Haft mavepine/maveproblemer	4,0% (2)	16,0% (8)	40,0% (20)	40,0% (20)	50
Haft koncentrationsbesvær	6,0% (3)	44,0% (22)	40,0% (20)	10,0% (5)	50
Haft svært ved at huske	4,0% (2)	22,0% (11)	54,0% (27)	20,0% (10)	50
Haft svært ved at tænke klart	2,0% (1)	22,0% (11)	52,0% (26)	24,0% (12)	50
<i>answered question</i>					50
<i>skipped question</i>					3





15. Hvis du tænker tilbage, er du så blevet mobbet under dit højskoleophold?

	Response Percent	Response Count
Nej, jeg er ikke blevet mobbet 	96,0%	48
Ja, det er sket en eller to gange 	4,0%	2
Ja, to eller tre gange om måneden	0,0%	0
Ja, ca. en gang om ugen	0,0%	0
Ja, flere gange om ugen	0,0%	0
<i>answered question</i>		50
<i>skipped question</i>		3

16. Hvis du tænker tilbage, har du så været med til at mobbe andre under dit højskoleophold?

	Response Percent	Response Count
Nej, jeg har ikke mobbet andre 	96,0%	48
Ja, det er sket en eller to gange 	4,0%	2
Ja, to eller tre gange om måneden	0,0%	0
Ja, ca. en gang om ugen	0,0%	0
Ja, flere gange om ugen	0,0%	0
answered question		50
skipped question		3

17. Har du følt dig holdt udenfor på højskolen?

	Response Percent	Response Count
Ja, i høj grad 	2,0%	1
Ja, i nogen grad 	10,0%	5
Kun i mindre grad 	12,0%	6
Nej, egentlig ikke 	76,0%	38
answered question		50
skipped question		3

18. Hvor enig eller uenig er du alt i alt med følgende udsagn:

	Meget enig	Lidt enig	Lidt uenig	Meget uenig	Response Count
Eleverne på højskolen har det godt sammen	76,0% (38)	22,0% (11)	2,0% (1)	0,0% (0)	50
Jeg har fået mange venner på højskolen	70,0% (35)	26,0% (13)	2,0% (1)	2,0% (1)	50
Jeg er ofte sammen med andre elever uden for fagene	86,0% (43)	14,0% (7)	0,0% (0)	0,0% (0)	50
De andre elever kan lide mig, som jeg er	76,0% (38)	22,0% (11)	2,0% (1)	0,0% (0)	50
Vi har tit mange lektier	4,0% (2)	10,0% (5)	52,0% (26)	34,0% (17)	50
	<i>answered question</i>				50
	<i>skipped question</i>				3

19. Hvilken karakter fra 1-5, hvor 5 er bedst, vil du samlet give det psykiske miljø på højskolen?

	Response Percent	Response Count
1	0,0%	0
2	2,0%	1
3	12,0%	6
4	64,0%	32
5	22,0%	11
	<i>answered question</i>	
	<i>skipped question</i>	
		50
		3

20. Har du idéer eller forslag til, hvordan det psykiske miljø kan forbedres, er du velkommen til at skrive dem her

	Response Count
	5
<i>answered question</i>	5
<i>skipped question</i>	48

21. Hvor enig eller uenig er du samlet set med følgende udsagn?

	Meget enig	Lidt enig	Lidt uenig	Meget uenig	Response Count
Der er god plads i undervisningslokalerne	54,0% (27)	42,0% (21)	2,0% (1)	2,0% (1)	50
Der er relevant udstyr til rådighed (tavler, overhead, IT-udstyr m.v.)	70,0% (35)	28,0% (14)	2,0% (1)	0,0% (0)	50
Jeg kan se, hvad der sker på tavlen	76,0% (38)	24,0% (12)	0,0% (0)	0,0% (0)	50
Vi sidder godt på stolene	30,0% (15)	36,0% (18)	28,0% (14)	6,0% (3)	50
Vi kan selv indstille vores stole	2,0% (1)	12,0% (6)	22,0% (11)	64,0% (32)	50
Vi kan selv indstille vores borde	4,0% (2)	6,0% (3)	18,0% (9)	72,0% (36)	50
Der er lys nok til at læse og skrive	74,0% (37)	22,0% (11)	4,0% (2)	0,0% (0)	50
					<i>answered question</i> 50
					<i>skipped question</i> 3

22. Hvor ofte oplever du følgende?

	Ofte	Af og til	Sjældent	Aldrig	Response Count
Det trækker fra vinduerne	32,0% (16)	38,0% (19)	24,0% (12)	6,0% (3)	50
Der er for varmt i undervisningslokalerne	6,0% (3)	24,0% (12)	58,0% (29)	12,0% (6)	50
Der er for koldt i undervisningslokalerne	8,0% (4)	54,0% (27)	32,0% (16)	6,0% (3)	50
Der er for varmt i øvrige fælleslokaler	4,0% (2)	18,0% (9)	60,0% (30)	18,0% (9)	50
Der for koldt i øvrige fælleslokaler	16,0% (8)	48,0% (24)	28,0% (14)	8,0% (4)	50
Der lugter meget i undervisningslokalerne	0,0% (0)	22,0% (11)	54,0% (27)	24,0% (12)	50
Vi lugter selv ud i undervisningslokalerne	46,0% (23)	48,0% (24)	4,0% (2)	2,0% (1)	50
				<i>answered question</i>	50
				<i>skipped question</i>	3

23. Hvordan vurderer du følgende forhold?

	Ikke i orden	Mindre problemer	I orden	Response Count
Skolens rygepolitik	16,0% (8)	28,0% (14)	56,0% (28)	50
Overholdelse af rygepolitikken	12,0% (6)	22,0% (11)	66,0% (33)	50
Skolens alkoholpolitik	2,0% (1)	6,0% (3)	92,0% (46)	50
Overholdelse af alkoholpolitikken	2,0% (1)	10,0% (5)	88,0% (44)	50
			<i>answered question</i>	50
			<i>skipped question</i>	3

24. Er der andre områder, hvor du synes skolens politik er rimelig/urimelig?




	Response Count
	9
<i>answered question</i>	9
<i>skipped question</i>	44

25. Hvor enig eller uenig er du samlet set med følgende udsagn?




	Meget enig	Lidt enig	Lidt uenig	Meget uenig	Response Count
Vi kan komme til en PC, når vi har brug for det	40,0% (20)	42,0% (21)	18,0% (9)	0,0% (0)	50
Der er plads til, at flere kan sidde omkring skærmen	32,0% (16)	46,0% (23)	18,0% (9)	4,0% (2)	50
PC bordet kan sættes op og ned, når vi har brug for det	6,0% (3)	0,0% (0)	20,0% (10)	74,0% (37)	50
Stolen ved PC'en kan sættes op og ned, så den passer mig	30,0% (15)	52,0% (26)	10,0% (5)	8,0% (4)	50
Vinduer eller lys spejler sig ofte i skærmen til PC'en	2,0% (1)	14,0% (7)	38,0% (19)	46,0% (23)	50
Når vi arbejder ved PC, er der plads på bordet foran tastatur og mus til at man kan hvile begge underarme	28,0% (14)	40,0% (20)	26,0% (13)	6,0% (3)	50
Når vi arbejder ved PC, er der mulighed for at tilpasse afstanden fra øjne til skærm til ca. 50-70 cm	24,0% (12)	44,0% (22)	22,0% (11)	10,0% (5)	50
Vi har gode steder at være udenfor i pauserne	74,0% (37)	24,0% (12)	2,0% (1)	0,0% (0)	50
Vi har en god spisesal	74,0% (37)	20,0% (10)	6,0% (3)	0,0% (0)	50
Vi får god mad	42,0% (21)	38,0% (19)	18,0% (9)	2,0% (1)	50
Der er altid sæbe, håndklæder og toiletteppe på toiletterne	38,0% (19)	42,0% (21)	20,0% (10)	0,0% (0)	50

Vi ved, hvad vi skal gøre, hvis skolen brænder	82,0% (41)	12,0% (6)	4,0% (2)	2,0% (1)	50
<i>answered question</i>					50
<i>skipped question</i>					3

26. Arbejder du på højskolen med maskiner og/eller apparater, farlige stoffer, eller er der

		Response Percent	Response Count
Nej , ingen af disse		74,0%	37
Ja, arbejder med maskiner og/eller apparater		24,0%	12
Ja, arbejder med farlige kemiske processer (f.eks. med stoffer, der er mærket med orange faremærkat)		0,0%	0
Ja, jeg har fag/opgaver, der kan indebære en ulykkesrisiko		16,0%	8
<i>answered question</i>			50
<i>skipped question</i>			3

27. Hvordan bedømmer du generelt dit helbred?

		Response Percent	Response Count
Fremragende		22,0%	11
Vældig godt		50,0%	25
Godt		28,0%	14
Mindre godt		0,0%	0
Dårligt		0,0%	0
<i>answered question</i>			50
<i>skipped question</i>			3

28. Har du et fysisk handicap?

	Response Percent	Response Count
Ja <input type="checkbox"/>	4,0%	2
Nej <input type="checkbox"/>	96,0%	48
<i>answered question</i>		50
<i>skipped question</i>		3

29. Hvilken karakter fra 1-5 hvor 5 er bedst vil du samlet set give skolens fysiske miljø?

	Response Percent	Response Count
1	0,0%	0
2	0,0%	0
3	26,0%	13
4	48,0%	24
5	26,0%	13
<i>answered question</i>		50
<i>skipped question</i>		3

30. Har du idéer eller forslag til, hvordan skolens fysiske miljø kan forbedres, er du

	Response Count
	9
<i>answered question</i>	9
<i>skipped question</i>	44

31. Er der...			
	Ja	Nej	Response Count
Rum, der særligt tiltaler dig (f.eks. pga. stemningen, farverne eller indretningen)	74,0% (37)	26,0% (13)	50
Rum, der særligt frastøder dig (f.eks. pga. stemningen, farverne eller indretningen)	24,0% (12)	76,0% (38)	50
	<i>answered question</i>		50
	<i>skipped question</i>		3





32. Hvilke rum tiltaler dig særligt, og hvorfor ?			
			Response Count
			24
	<i>answered question</i>		24
	<i>skipped question</i>		29

33. Hvilke rum frastøder dig i særlig grad, og hvorfor?			
			Response Count
			13
	<i>answered question</i>		13
	<i>skipped question</i>		40





34. Hvor enig eller uenig er du samlet set med følgende udsagn?

	Meget enig	Lidt enig	Lidt uenig	Meget uenig	Response Count
Der er en god atmosfære på skolen	80,0% (40)	20,0% (10)	0,0% (0)	0,0% (0)	50
Skolens gangarealer er kedelige	8,0% (4)	36,0% (18)	44,0% (22)	12,0% (6)	50
Vi har gode fællesområder med aktivitet og liv	40,0% (20)	42,0% (21)	18,0% (9)	0,0% (0)	50
Undervisningslokalerne er generelt triste	0,0% (0)	42,0% (21)	50,0% (25)	8,0% (4)	50
Jeg kan finde et rart sted, hvor jeg kan få ro til at fordybe mig	68,0% (34)	32,0% (16)	0,0% (0)	0,0% (0)	50
Jeg synes, der mangler udsmykning på skolen	10,0% (5)	28,0% (14)	42,0% (21)	20,0% (10)	50
Der er generelt et godt dagslys på skolen	64,0% (32)	34,0% (17)	2,0% (1)	0,0% (0)	50
Jeg synes, der bliver gjort nok ud af omgivelserne på skolen	50,0% (25)	42,0% (21)	8,0% (4)	0,0% (0)	50
Skolen er generelt godt vedligeholdt	52,0% (26)	34,0% (17)	14,0% (7)	0,0% (0)	50
Vi har et varieret udemiljø	58,0% (29)	32,0% (16)	10,0% (5)	0,0% (0)	50
Jeg vil gerne have mulighed for at arbejde mere kreativt og praktisk på skolen	10,0% (5)	32,0% (16)	42,0% (21)	16,0% (8)	50
Jeg vil gerne have mulighed for at eksperimentere og udforske mere i projekter og opgaver på skolen	12,0% (6)	30,0% (15)	46,0% (23)	12,0% (6)	50
				answered question	50
				skipped question	3


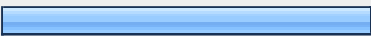

35. Er der adgang til steder, hvor du kan slappe af (f.eks. hyggekroge, gårdhaver eller græsarealer)

	Response Percent	Response Count
Ja, både ude og inde 	88,0%	44
Ja, men kun ude 	6,0%	3
Ja, men kun inde 	4,0%	2
Nej, ingen af delene 	2,0%	1
answered question		50
skipped question		3

36. Hvordan vurderer du skolens arealer og områder, hvor man kan slappe af?

	Response Percent	Response Count
Meget tilfreds 	46,0%	23
Tilfreds 	50,0%	25
Hverken tilfreds eller utilfreds 	2,0%	1
Utilfreds 	2,0%	1
Meget utilfreds	0,0%	0
answered question		50
skipped question		3

37. Hvilken karakter fra 1-5 hvor 5 er bedst vil du samlet set give skolens æstetiske miljø?

	Response Percent	Response Count
1	0,0%	0
2	0,0%	0
3 	18,0%	9
4 	60,0%	30
5 	22,0%	11
<i>answered question</i>		50
<i>skipped question</i>		3

38. Har du idéer eller forslag til, hvordan skolens æstetiske miljø kan forbedres, er du velkommen til at skrive dem her

	Response Count
	7
<i>answered question</i>	7
<i>skipped question</i>	46

39. Om maskiner

	Ja	Nej	Response Count
Har du fået instruktion i de maskiner eller apparater, du arbejder med?	83,3% (10)	16,7% (2)	12
Har du adgang til brugsanvisning?	50,0% (6)	50,0% (6)	12
Findes der bevægelige dele, der ikke er beskyttet med afskærmning?	16,7% (2)	83,3% (10)	12
Findes der maskiner, der ikke har nødstop?	33,3% (4)	66,7% (8)	12
Er alle maskiner godt vedligeholdt	66,7% (8)	33,3% (4)	12
Findes der støj, som gør at to personer på ca. 1 meters afstand ikke kan tale sammen uden at hæve stemmen	41,7% (5)	58,3% (7)	12
Er der situationer, hvor du eller andre ikke overholder instruktioner/brugsanvisninger for maskiner eller apparater	41,7% (5)	58,3% (7)	12
		answered question	12
		skipped question	41

40. Når du arbejder med kemiske væsker...

	Ja	Nej	Response Count
Har du fået instruktion i håndtering af de stoffer, du arbejder med ?	0,0% (0)	0,0% (0)	0
Har du adgang til brugsanvisninger og produktblade for alle produkter?	0,0% (0)	0,0% (0)	0
Er du orienteret om betydningen af de orange faremærker?	0,0% (0)	0,0% (0)	0
Findes der udsugning i de lokaler, hvor I arbejder med kemikalier m.v.?	0,0% (0)	0,0% (0)	0
Er der situationer, hvor du eller andre ikke overholder instruktioner/brugsanvisninger for kemikalier m.v.?	0,0% (0)	0,0% (0)	0
		answered question	0
		skipped question	53